

Machtmissbrauch im pastoralen Dienst



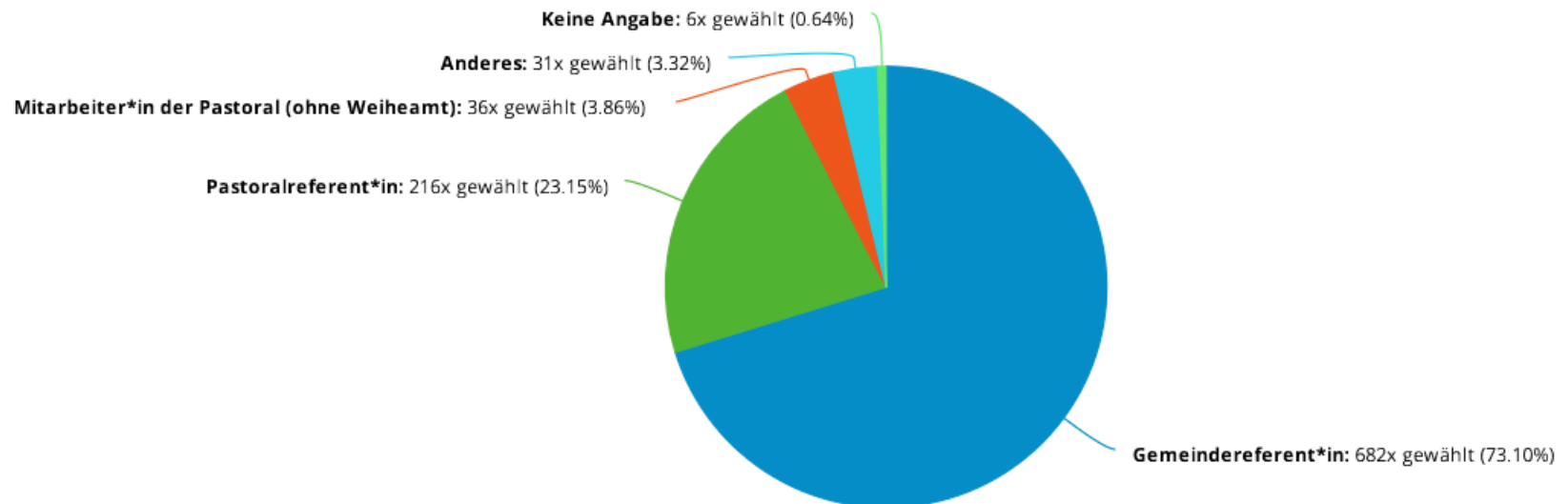
Diese Präsentation ist eine Ergänzung zu Kapitel 2 des Buchs „Machtmissbrauch im pastoralen Dienst“.

- Seitens des GR-Bundesverbands wurde im Sommer 2022 eine Umfrage zum og. Thema durchgeführt, an der sich 936 Gemeinde- und Pastoralreferent*innen beteiligt haben.
- Im Folgenden werden Einblicke in statistische Ergebnisse veröffentlicht.
- Im Buch selbst finden sich u.a. ausführliche Berichte von Betroffenen und Reflexionen aus unterschiedlichen Fachperspektiven.
- Der Verband als Herausgeber versteht sich als Sprachrohr von Betroffenen.

Umfrage des Gemeindereferent*innen-Bundesverbands zu Erfahrungen mit (klerikalem) Machtmissbrauch

1.1 Welchen pastoralen Beruf in der römisch-katholischen Kirche üben/übten Sie aus?

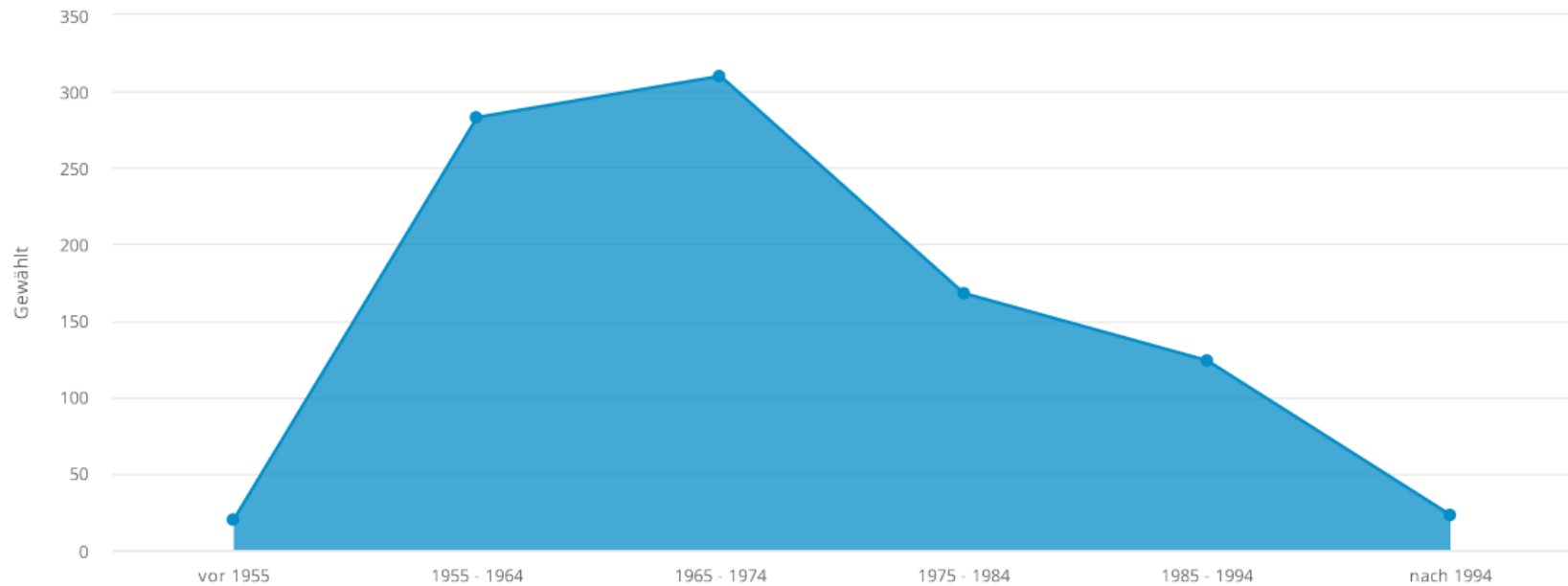
Anzahl Antworten: 933



Machtmissbrauch im pastoralen Dienst

1.2 Wann sind Sie geboren?

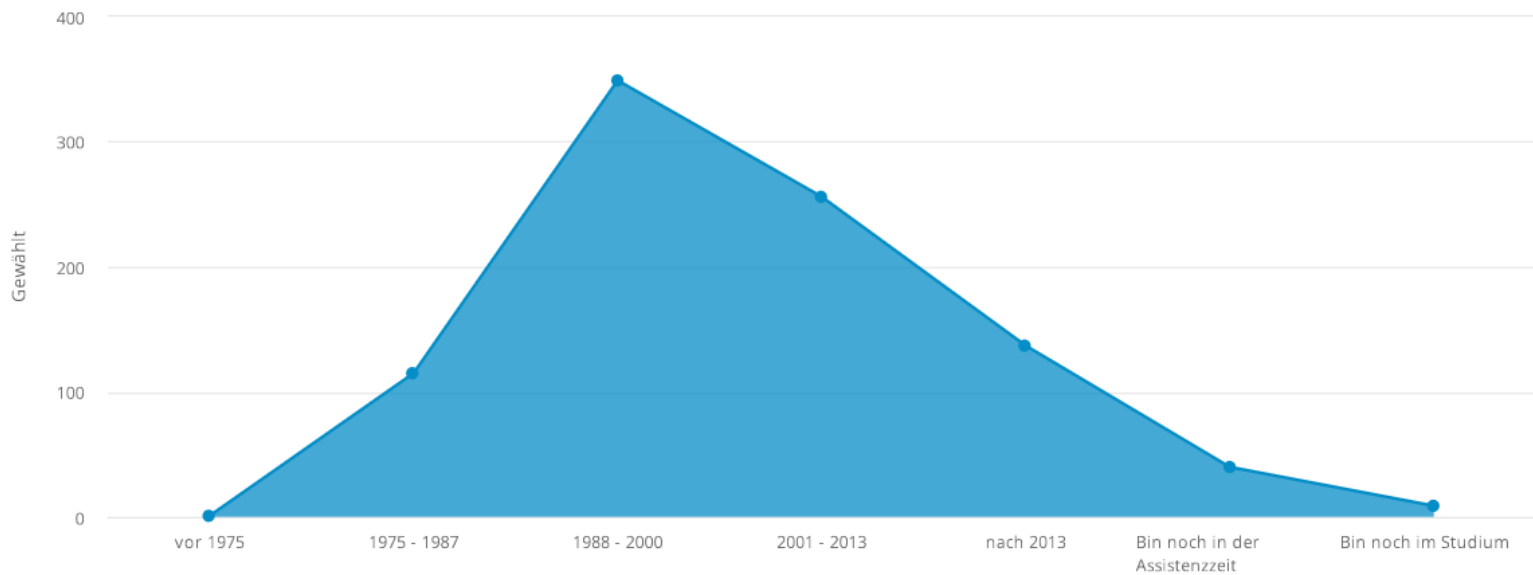
Anzahl Antworten: 928



Machtmissbrauch im pastoralen Dienst

1.3 In welchem Jahr wurden Sie für Ihre pastorale Tätigkeit beauftragt?

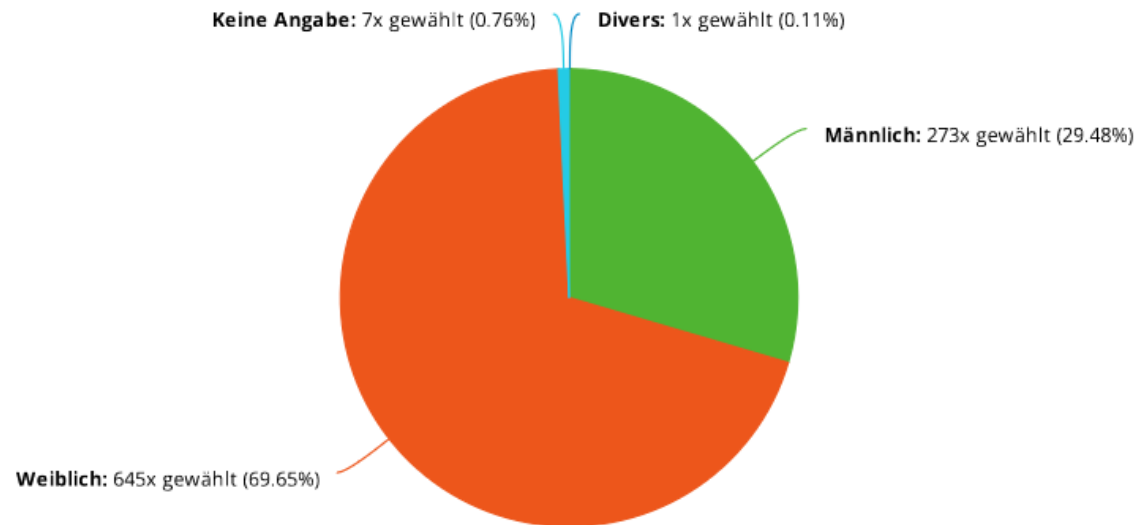
Anzahl Antworten: 907



Machtmissbrauch im pastoralen Dienst

1.4 Welchem Geschlecht sind Sie zugehörig?

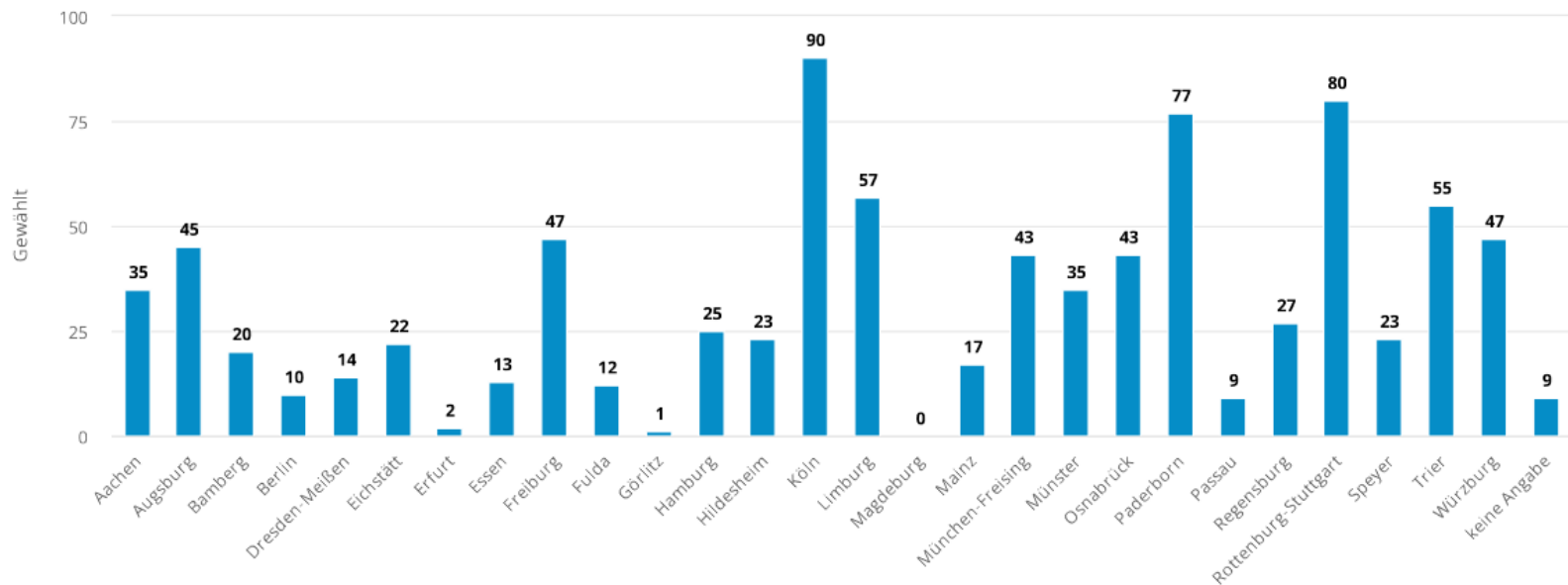
Anzahl Antworten: 926



Machtmissbrauch im pastoralen Dienst

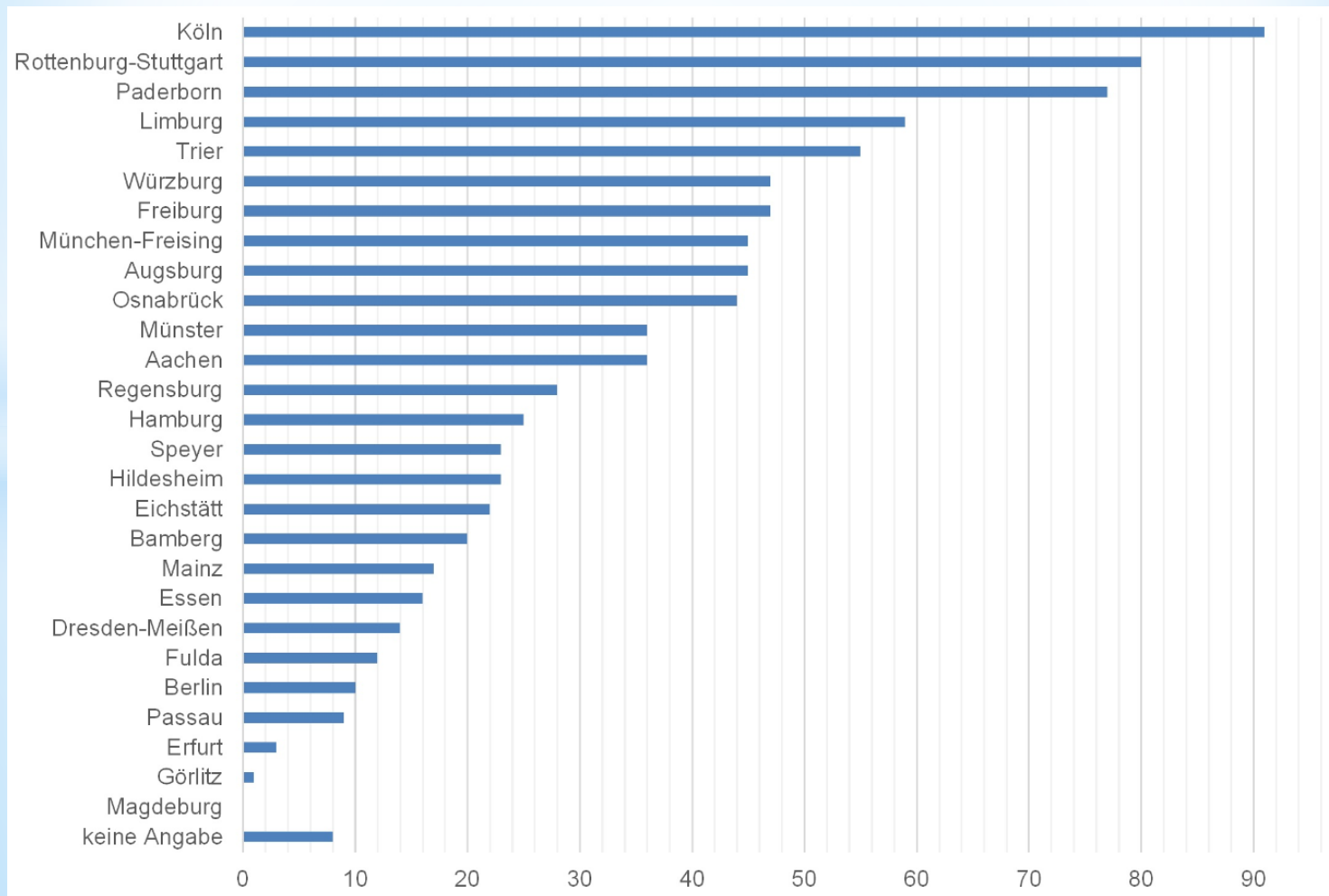
1.5.1 In welcher Diözese sind Sie tätig?

Anzahl Antworten: 881



Machtmissbrauch im pastoralen Dienst

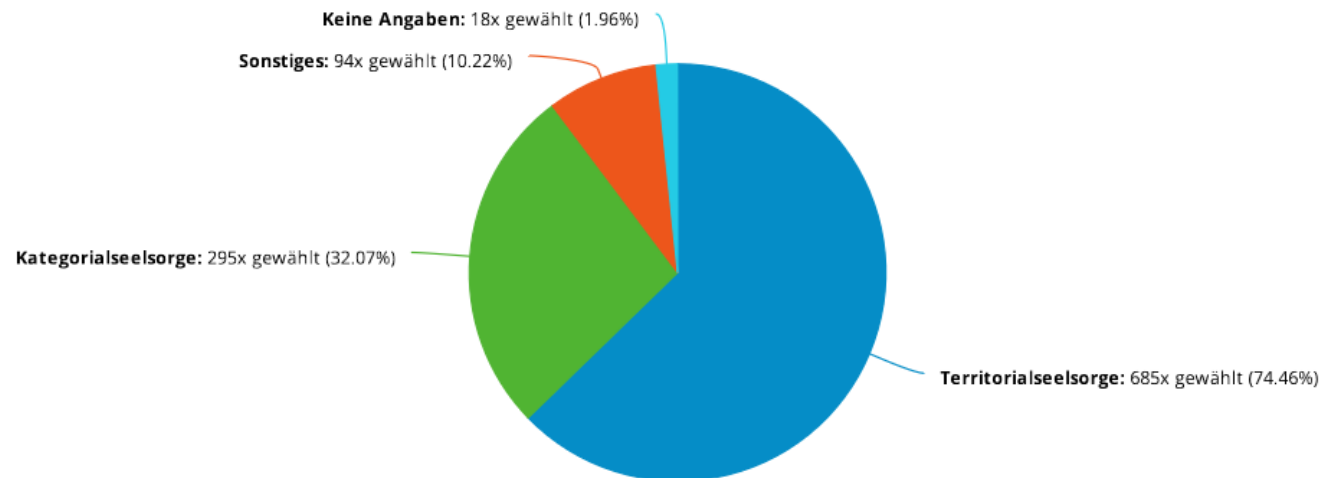
1.5.1 In welcher Diözese sind Sie tätig?



Machtmissbrauch im pastoralen Dienst

1.6 In welchem Bereich der pastoralen Arbeit liegt ihr Schwerpunkt?

Anzahl Antworten: 920

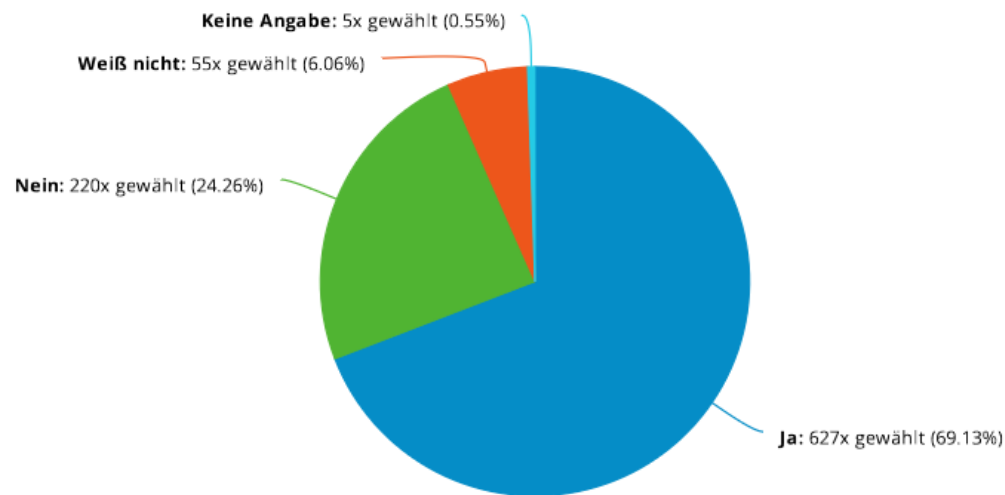


Hinweis: Es waren Mehrfachantworten möglich.

Machtmissbrauch im pastoralen Dienst

2.1.1 Haben Sie persönlich im beruflichen Rahmen Erfahrungen gemacht, die Sie als übergriffig und/oder Machtmissbrauch erlebt haben?

Anzahl Antworten: 907



Machtmissbrauch im pastoralen Dienst

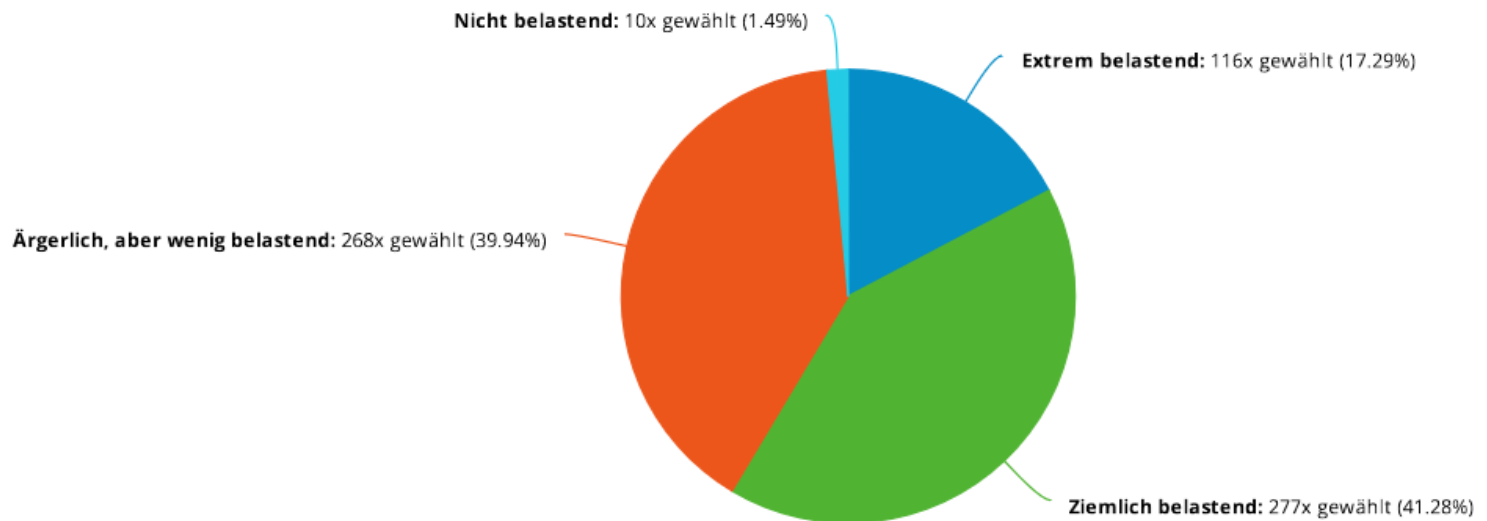
Geschlecht	Ja	Nein	Weiß nicht
weiblich	74,0 % (462)	21,0 % (131)	5,0 % (31)
männlich	59,0 % (153)	32,7 % (87)	8,3 % (22)
Gesamt	69,6 % (620)	24,5 % (218)	5,9 % (53)

Bei der Beantwortung der Frage nach Erfahrungen mit Machtmissbrauch zeigt sich im Hinblick auf W/M ein signifikanter Unterschied. Keine signifikanten Unterschiede zeigen sich im Bezug zu Berufsgruppe, Geburtsjahr, Beauftragungsjahr und Bistumszugehörigkeit.

Machtmissbrauch im pastoralen Dienst

2.1.2 Wie belastend waren (oder sind bis heute) diese Erfahrungen für Sie?

Anzahl Antworten: 671



Machtmissbrauch im pastoralen Dienst

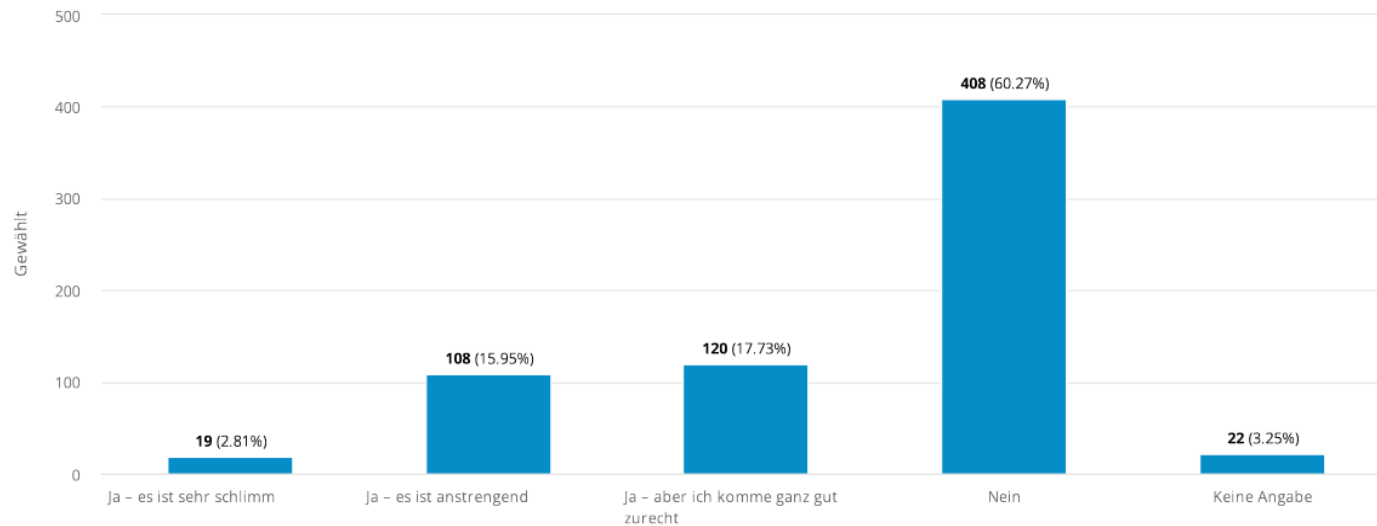
Geburtsjahr	Extrem belastend	Ziemlich belastend	Ärgerlich, aber wenig belastend	Nicht belastend
Vor 1955	40 % (6)	27 % (4)	33 % (5)	0 % (0)
1955 - 1964	16 % (33)	51 % (108)	32 % (67)	5 % (1)
1965 - 1974	21 % (47)	37 % (83)	39 % (87)	2 % (5)
1975 - 1984	15 % (17)	35 % (41)	50 % (59)	0 % (0)
1985 - 1995	10 % (9)	38 % (35)	47 % (43)	4 % (4)
Nach 1994	27 % (4)	33 % (5)	40 % (6)	0 % (0)
Gesamt	17 % (116)	41 % (276)	40 % (267)	1,5 % (10)

Betrachtet man die Gesamtzahlen von „extrem und ziemlich belastend“ im Vergleich zu den Altersgruppen, fallen die besonders hohen Werte bei den vor 1965 geborenen Seelsorger*innen auf, ebenso die vergleichsweise niedrigen Werte bei denen der Jahrgänge 1985 – 1995. Danach steigt der Wert wieder an. Ein ähnliches Bild zeigen logischerweise die Ergebnisse in Bezug zum Beauftragungsjahr.

Machtmissbrauch im pastoralen Dienst

2.1.3 Sind Sie aktuell in einer beruflichen Situation, in der Sie unter Machtmissbrauch leiden?

Anzahl Antworten: 677

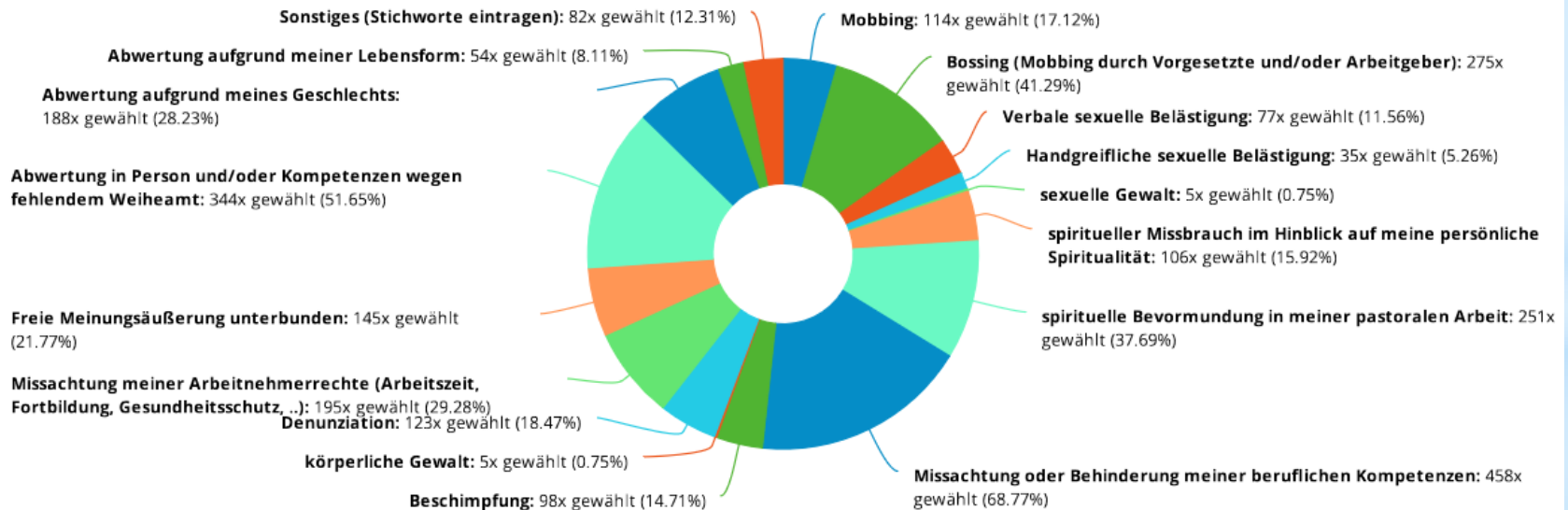


Betrachtet man die Antworten zu dieser Frage im Bezug zum Beauftragungsjahr fällt auf, dass die meisten noch im Arbeitsverhältnis stehenden Personen zu knapp über 60 % „nein“ antworten. Ganz anders sieht es bei den 25 Personen aus, die derzeit in der Assistenzzeit sind. Nur 26 % dieser Gruppe antwortet „nein“. Überdurchschnittlich hoch ist bei den Assistent*innen allerdings der Wert „Ich komme ganz gut zurecht“. Er liegt bei 44 %.

Machtmissbrauch im pastoralen Dienst

2.1.4 Mit welchen Formen von Machtmissbrauch waren oder sind Sie konfrontiert?

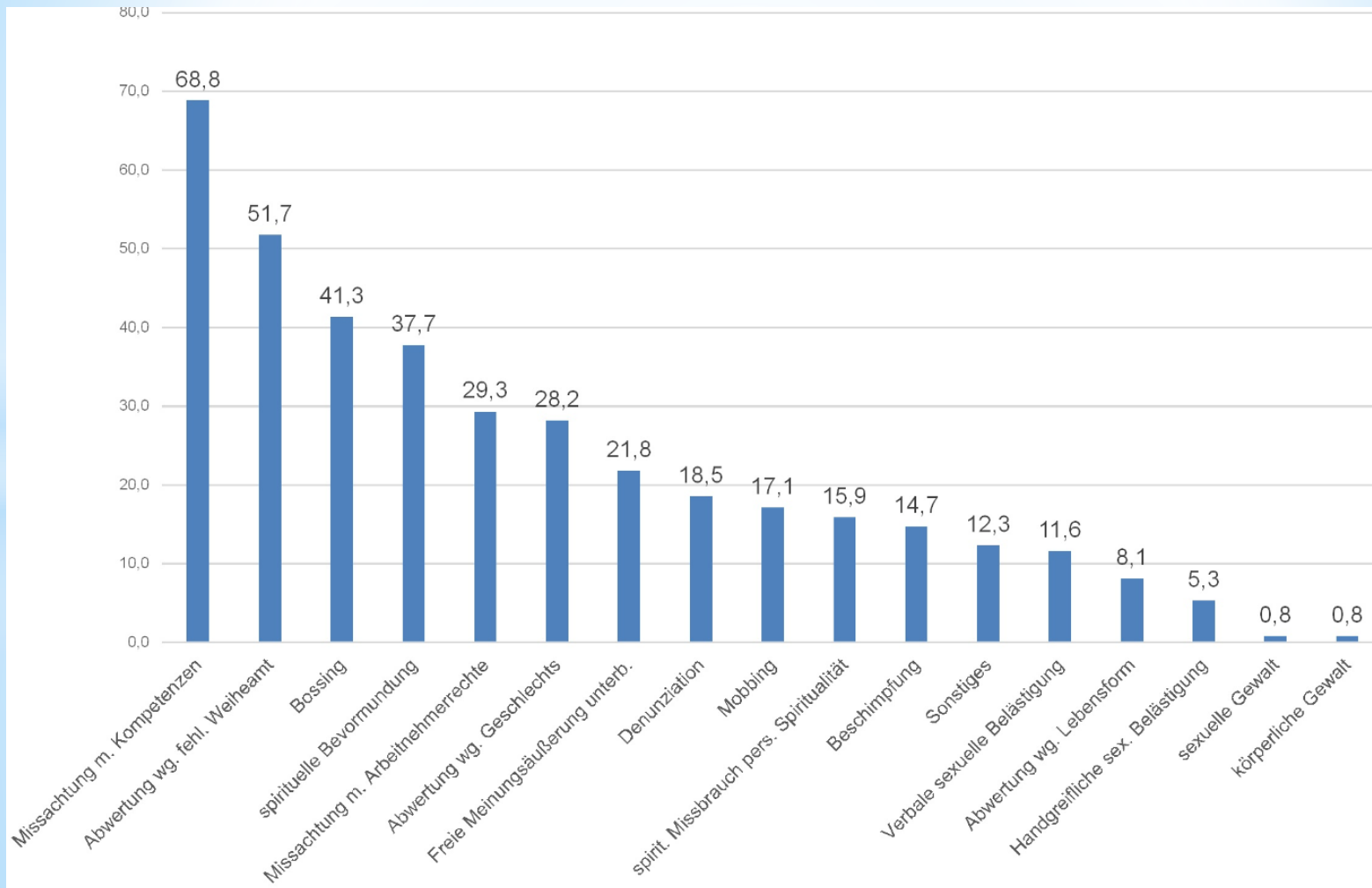
Anzahl Antworten: 666



Die Zahl der Antworten lässt vermuten, dass auch Personen, die bei 2.1.1 „weiß nicht“ angekreuzt haben, hier Beispiele benannt haben.

Machtmissbrauch im pastoralen Dienst

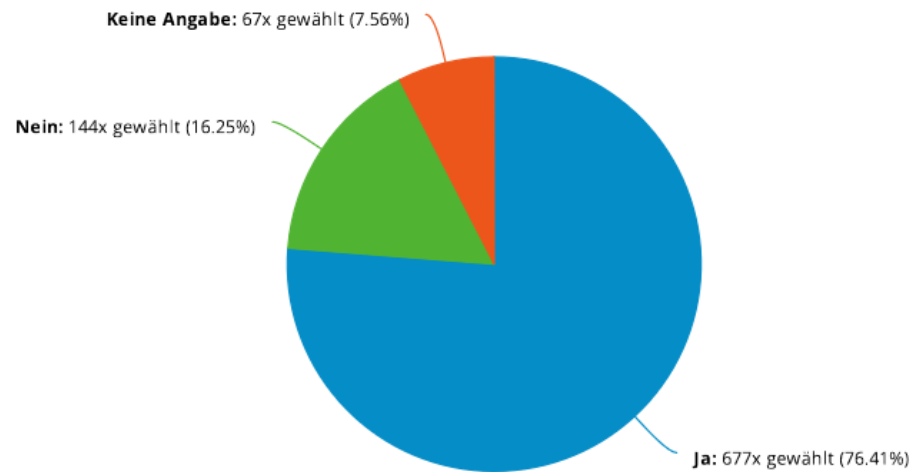
2.1.4 Mit welchen Formen des Machtmissbrauchs waren oder sind Sie konfrontiert?



Machtmissbrauch im pastoralen Dienst

2.2.1 Kennen Sie Kolleg*innen im pastoralen Dienst, die mit Formen des Machtmissbrauchs konfrontiert waren oder sind?

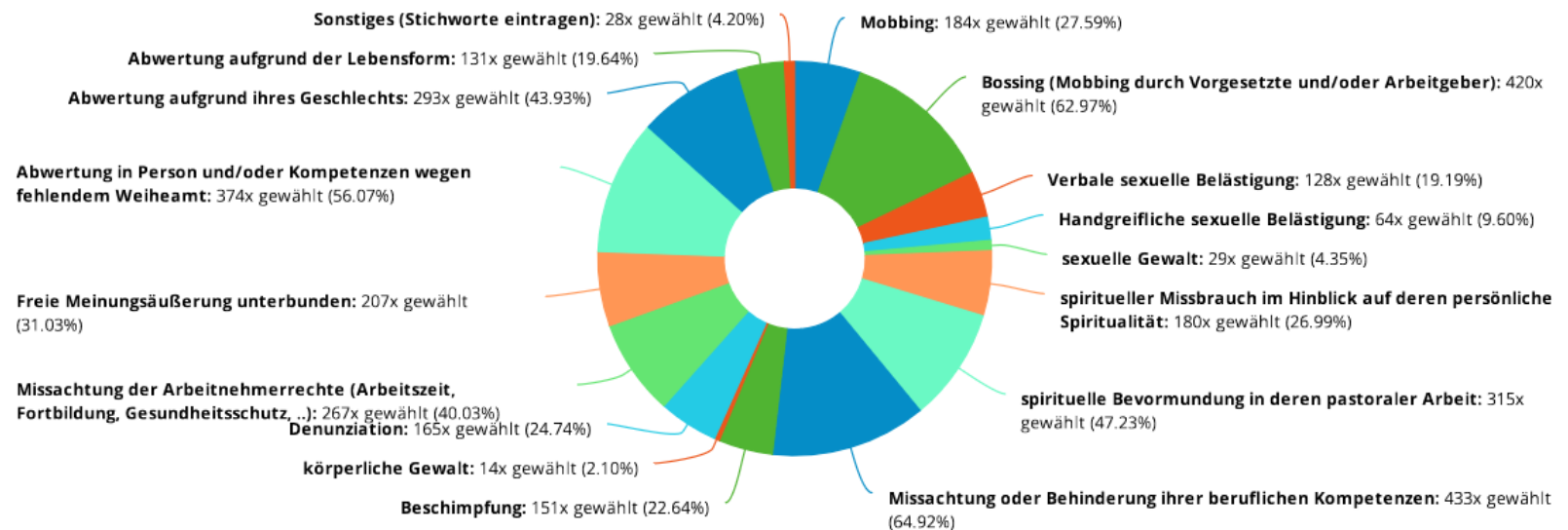
Anzahl Antworten: 886



Machtmissbrauch im pastoralen Dienst

2.2.2 Mit welchen Formen von Machtmissbrauch waren oder sind diese Kolleg*innen konfrontiert?

Anzahl Antworten: 667



Machtmissbrauch im pastoralen Dienst

Arten von Machtmissbrauch	Persönlich erlebt	Bei Kolleg*innen wahrgenommen
Missachtung/Behinderung beruflicher Kompetenzen	72 %	55 %
Abwertung wegen fehlendem Weiheamt	54 %	47 %
Bossing (Mobbing durch Vorgesetzte)	44 %	54 %
Spirituelle Bevormundung	40 %	40 %
Missachtung meiner Arbeitnehmendenrechte	30 %	33 %
Abwertung aufgrund meines Geschlechts	30 %	38 %
Freie Meinungsäußerung unterbunden	23 %	27 %
Denunziation	20 %	22 %
Mobbing	18 %	23 %
Spirituellem Missbrauch (persönliche Spiritualität)	17 %	25 %
Beschimpfung	16 %	19 %
Verbale sexuelle Belästigung	13 %	16 %
Abwertung aufgrund meiner Lebensform	9 %	18 %
Handgreifliche sexuelle Belästigung	6 %	16 %
Sexuelle Gewalt	1 %	3 %
Körperliche Gewalt	1 %	2 %

Machtmissbrauch im pastoralen Dienst

Arten von Machtmissbrauch selbst erfahren	Frauen	Männer
Missachtung/Behinderung beruflicher Kompetenzen	72 %	59 %
Abwertung wegen fehlendem Weiheamt	54 %	46 %
Bossing (Mobbing durch Vorgesetzte)	40 %	44 %
Spirituelle Bevormundung	38 %	38 %
Missachtung meiner Arbeitnehmendenrechte	30 %	26 %
Abwertung aufgrund meines Geschlechts	39 %	1 %
Freie Meinungsäußerung unterbunden	22 %	21 %
Denunziation	17 %	22 %
Mobbing	19 %	12 %
Spirituellem Missbrauch (persönliche Spiritualität)	16 %	17 %
Beschimpfung	17 %	9 %
Verbale sexuelle Belästigung	14 %	4 %
Abwertung aufgrund meiner Lebensform	7 %	11 %
Handgreifliche sexuelle Belästigung	6 %	4 %
Sexuelle Gewalt	1 %	1 %
Körperliche Gewalt	1 %	0 %

Machtmissbrauch im pastoralen Dienst

Arten von Missbrauch selbst erfahren - Geburtsjahr

Geburtsjahr (Personen)	Arbeitnehmenden - rechte	Fehlende Weihe	Geschlecht	Lebensform
Vor 1955 (15)	0 %	33 %	20 %	27 %
1955 - 1964 (210)	25 %	43 %	23 %	6 %
1965 - 1974 (222)	28 %	54 %	30 %	6 %
1975 - 1984 (114)	36 %	58 %	31 %	9 %
1985 - 1994 (89)	42 %	62 %	31 %	12 %
Nach 1994 (15)	13 %	53 %	40 %	20 %

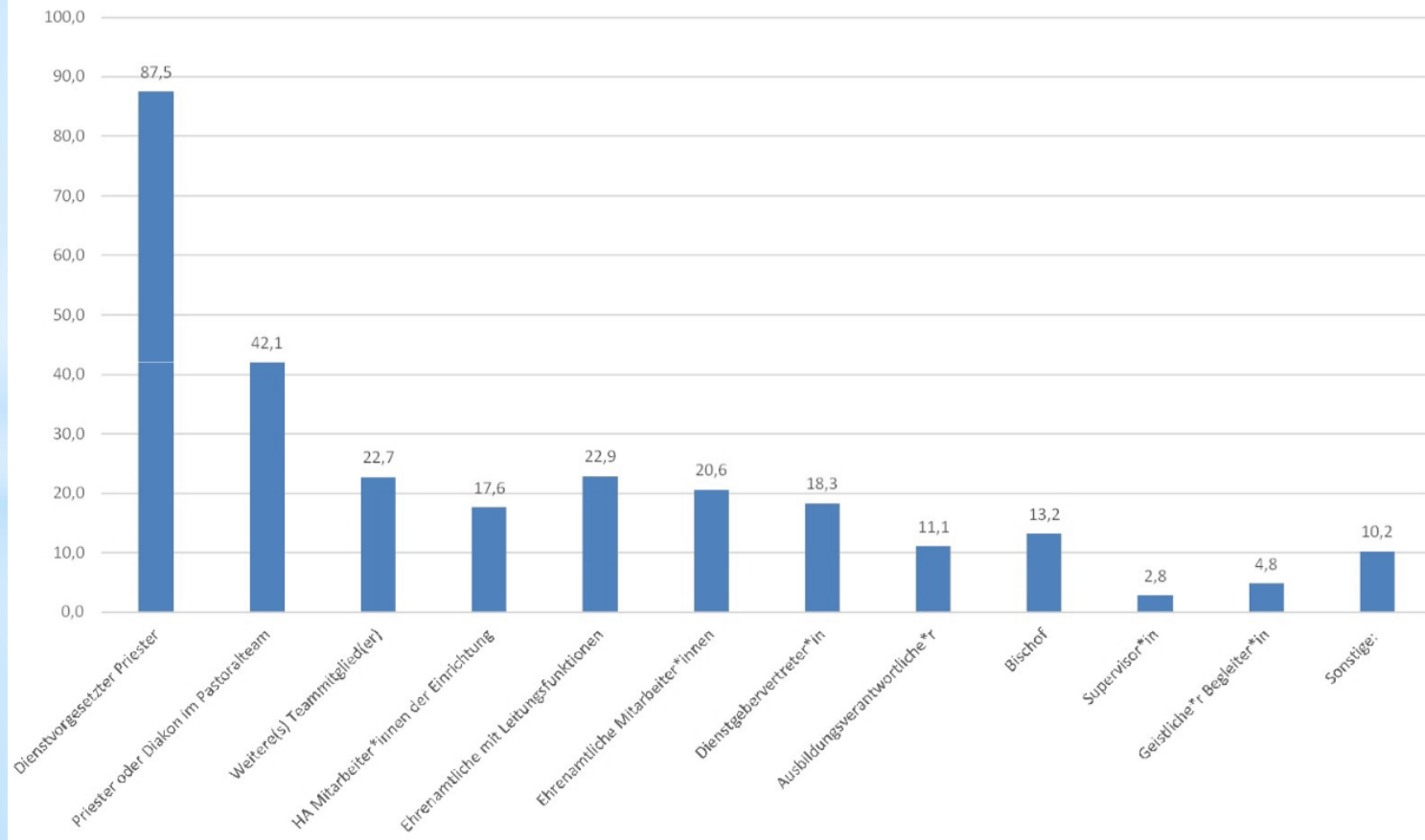
Machtmissbrauch im pastoralen Dienst

Arten von Missbrauch selbst erfahren - Diözesen mit hoher Beteiligung

Machtmissbrauch	Köln (73)	Rottenburg-Stuttgart (59)	Paderborn (56)	Limburg (37)	Trier (37)	Gesamt
Bossing	49 %	41 %	45 %	24 %	32 %	41 %
Denunziation	19 %	15 %	18 %	22 %	30 %	18 %
Geschlecht	26 %	20 %	32 %	38 %	38 %	28 %
Fehlendes Weiheamt	56 %	53 %	54 %	54 %	57 %	52 %
Spirituelle Bevormund.	40 %	39 %	39 %	49 %	49 %	38 %
Persönliche Spiritualität	15 %	8 %	13 %	14 %	14 %	16 %

Machtmissbrauch im pastoralen Dienst

2.3 Durch wen geschahen oder geschehen die von Ihnen in den beiden vorangegangenen Fragen benannten Übergriffe?

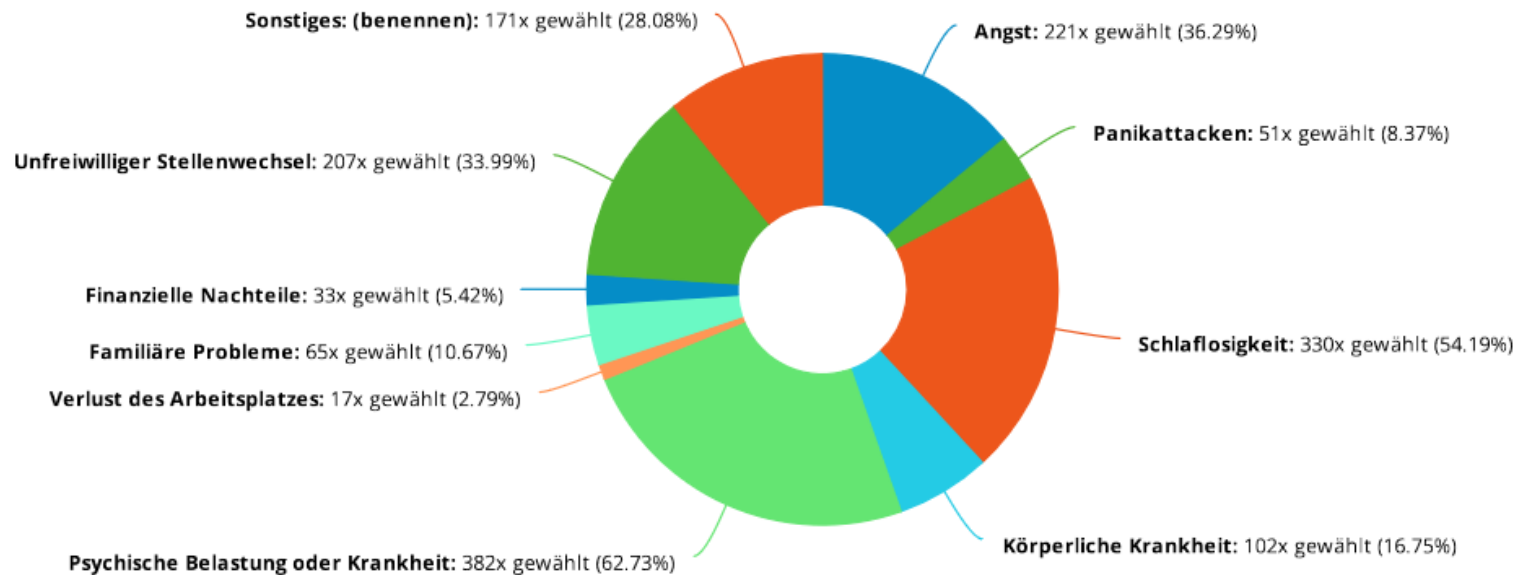


Im Schnitt haben die Befragten, die mindestens eine Person benannt haben, 2,6 Personen angekreuzt.

Machtmissbrauch im pastoralen Dienst

2.4 Welche Folgen hatte oder hat das Erlebte für Sie persönlich?

Anzahl Antworten: 609



Machtmissbrauch im pastoralen Dienst

2.6 Durch wen oder was habe Sie Hilfe erfahren?

Anzahl Antworten: 601

